

**AS<sup>2</sup>**

**Un outil conçu par des opticiens  
pour des opticiens**



**Pas à Pas**

**Proposition commerciale**

ISO 9001

BUREAU VERITAS  
Certification



# Table des matières

- Légende :

Pour faire une action dans l'ordre : **1) Action**













Pour avoir une explication : **Explication**

Le petit truc en plus : **Le petit truc en plus** 

A lire attentivement : **Attention !** 

# AS<sup>2</sup> - Présentation

Les icônes que vous retrouverez dans AS2

- Pour ajouter  peut être couplé avec une autre notion, ex client. 
- Pour supprimer un client, un article 
- Pour fermer une fenêtre 
- Pour enregistrer 
- Pour enregistrer et quitter 
- Pour sélectionner toute une liste 
- Pour rafraichir la fenêtre avec les nouvelles informations saisies 
- Pour remettre à zéro la zone de filtre et faire une nouvelle recherche 
- Pour dupliquer un devis, un article, une formule... 
- Pour valider votre sélection :  ou 

# Sommaire

- Intégration des propositions commerciales normalisées p. 05
- Création d'une proposition commerciale avec prix définis P. 07
- Création d'une proposition commerciale sans prix définis p. 17
- Utilisation de la proposition commerciale « DUO » p. 24
- Utilisation de la proposition commerciale « DUO » avec Monture ≠ DUO et Verres avec suppléments p. 32
- Utilisation de la proposition commerciale « Intégrales AK » p. 39